

**Országos
kompetenciamérés
2019**



FIT-jelentés
Intézményi jelentés
Összefoglalás

**Tolnai Szent István Katolikus Gimnázium és
Általános Iskola**

7130 Tolna, Bajcsy-Zsilinszky Endre utca 73.

OM azonosító: 036385



EMBERI ERŐFORRÁSOK
MINISZTERIUMA



OKTATÁSI
HIVATAL



Köznevelési Mérés
Értékelési Osztály







FIGYELEM! Kérjük, tartsa szem előtt, hogy a 2016/2017. tanévtől a képzési formák elnevezései megváltoztak. A jelentésben a hatályos köznevelési törvényben felsorolt képzési formák megnevezései szerepelnek: a korábbi szakközépiskola szakgimnáziumként, a korábbi szakiskola szakközépiskolaként, a korábbi speciális szakiskola szakiskolaként került feltüntetésre.




Összefoglalás

Az intézmény létszámadatai

Évfolyam	Képzési forma	Tanulók száma	
		Összesen	A jelentésben szereplők
6.	Általános iskola	13	11
8.	6 évfolyamos gimnázium	32	31
10.	6 évfolyamos gimnázium	23	21
10.	4 évfolyamos gimnázium	20	14

Átlageredmények

Mérési terület	Évfolyam	Átlageredmény (megbízhatósági tartomány)	
		Az intézményben	Országosan
Matematika	6.	1336 (1260;1412)	 1495 (1494;1496)
	8.	1717 (1677;1763)	 1624 (1623;1625)
	10.	1736 (1694;1787)	 1670 (1669;1671)
Szövegértés	6.	1410 (1312;1530)	 1499 (1498;1500)
	8.	1675 (1624;1718)	 1608 (1607;1610)
	10.	1743 (1695;1787)	 1661 (1660;1662)

-  Az intézmény eredményénél szignifikánsan alacsonyabb az adott érték
-  Az intézmény eredménye nem különbözik szignifikánsan az adott értéktől
-  Az intézmény eredményénél szignifikánsan magasabb az adott érték

036385 - 001 - Tolnai Szent István Katolikus Gimnázium és Általános Iskola

7130 Tolna, Bajcsy-Zsilinszky Endre utca 73.

A telephely létszámadatai

Évfolyam	Képzési forma	Tanulók száma			
		Összesen	A jelentésben szereplők	CSH-indexszel rendelkezők	A 2017-es eredménnyel is rendelkezők
8.	6 évfolyamos gimnázium	32	31	29	30
10.	6 évfolyamos gimnázium	23	21	16	20
10.	4 évfolyamos gimnázium	20	14	10	12

Piros szín jelzi, ha valamely évfolyamon és képzési formában a telephely CSH-indexe vagy a 2017-es eredmények alapján a várható eredmény nem becsülhető megbízhatóan.

Átlageredmények

Mérési terület	Évfolyam	Képzési forma	Átlageredmény (megbízhatósági tartomány)					
			A telephelyen	Országos	Az első viszonyítási csoport		A második viszonyítási csoport	
					Neve	Eredménye	Neve	Eredménye
Matematika	8.	6 évf. gimn.	1717 (1677;1763)	1624 😊 (1623;1625)	6 évf. gimn.	1765 😐 (1762;1768)	Kis 6 évf. gimn.	1681 😐 (1673;1690)
	10.	6 évf. gimn.	1793 (1747;1847)	1670 😊 (1669;1671)	6 évf. gimn.	1833 😐 (1830;1837)	Kis 6 évf. gimn.	1756 😐 (1746;1766)
	10.	4 évf. gimn.	1671 (1567;1762)	1670 😐 (1669;1671)	4 évf. gimn.	1747 😐 (1745;1748)	Kis 4 évf. gimn.	1658 😐 (1654;1663)
Szövegértés	8.	6 évf. gimn.	1675 (1624;1718)	1608 😊 (1607;1610)	6 évf. gimn.	1764 😡 (1761;1768)	Kis 6 évf. gimn.	1693 😐 (1682;1706)
	10.	6 évf. gimn.	1802 (1750;1865)	1661 😊 (1660;1662)	6 évf. gimn.	1816 😐 (1812;1820)	Kis 6 évf. gimn.	1754 😐 (1747;1763)
	10.	4 évf. gimn.	1674 (1594;1740)	1661 😐 (1660;1662)	4 évf. gimn.	1749 😡 (1748;1751)	Kis 4 évf. gimn.	1668 😐 (1663;1674)

- 😊 A telephely eredményénél szignifikánsan alacsonyabb az adott érték
- 😐 A telephely eredménye nem különbözik szignifikánsan az adott értéktől
- 😡 A telephely eredményénél szignifikánsan magasabb az adott érték

A telephely eredménye a tanulók CSH-indexének tükrében

Mérési terület	Évfolyam	Képzési forma	A tényleges eredmény a várhatóhoz képest	
			Országos regresszió alapján	A megfelelő képzési forma/településtípus telephelyeire illesztett regresszió alapján
Matematika	8.	6 évf. gimn.	😊	😐
	10.	6 évf. gimn.	😐	😐
	10.	4 évf. gimn.	-	-
Szövegértés	8.	6 évf. gimn.	😐	😐
	10.	6 évf. gimn.	😐	😐
	10.	4 évf. gimn.	-	-

- 😊 A telephely eredménye szignifikánsan magasabb a várhatónál
- 😐 A telephely eredménye nem különbözik szignifikánsan a várhatótól
- 😡 A telephely eredménye szignifikánsan gyengébb a várhatónál

A telephely eredménye a tanulók korábbi eredményének tükrében

Mérési terület	Évfolyam	Képzési forma	A tényleges eredmény a várhatóhoz képest	
			Országos regresszió alapján	A megfelelő képzési forma/településtípus telephelyeire illesztett regresszió alapján
Matematika	8.	6 évf. gimn.	😊	😐
	10.	6 évf. gimn.	😐	😐
	10.	4 évf. gimn.	-	-
Szövegértés	8.	6 évf. gimn.	😐	😐
	10.	6 évf. gimn.	😐	😐
	10.	4 évf. gimn.	-	-

- 😊 A telephely eredménye szignifikánsan magasabb a várhatónál
- 😐 A telephely eredménye nem különbözik szignifikánsan a várhatótól
- 😞 A telephely eredménye szignifikánsan gyengébb a várhatónál

A telephely eredménye az eddigi kompetenciamérésekben

Mérési terület	Évf.	Képzési forma	Átlageredmény (megbízhatósági tartomány)				
			2019	2018	2017	2016	2015
Matematika	8.	6 évf. gimn.	1717 (1677;1763)	😊 1710 (1655;1768)	😐 1696 (1650;1736)	😐 1702 (1655;1756)	😐 1689 (1649;1731)
	10.	6 évf. gimn.	1793 (1747;1847)	😐 1753 (1697;1807)	😐 1794 (1753;1839)	😐 1818 (1756;1869)	😐 1830 (1761;1904)
	10.	4 évf. gimn.	1671 (1567;1762)	😐 1570 (1517;1641)	😐 1597 (1548;1661)	😐 1673 (1618;1739)	😐 1660 (1600;1718)
Szövegértés	8.	6 évf. gimn.	1675 (1624;1718)	😐 1684 (1626;1753)	😐 1674 (1636;1735)	😐 1692 (1640;1739)	😐 1664 (1617;1712)
	10.	6 évf. gimn.	1802 (1750;1865)	😐 1753 (1709;1804)	😐 1732 (1677;1786)	😐 1766 (1712;1803)	😐 1765 (1710;1816)
	10.	4 évf. gimn.	1674 (1594;1740)	😊 1573 (1530;1611)	😐 1602 (1547;1655)	😐 1670 (1635;1712)	😐 1616 (1577;1656)

- 😊 A 2019. évi eredmény az adott év eredményénél szignifikánsan magasabb
- 😐 A telephely 2019. évi eredménye nem különbözik szignifikánsan az adott év eredményétől
- 😞 A 2019. évi eredmény az adott év eredményénél szignifikánsan gyengébb

Az alapszintet el nem érő tanulók aránya

Mérési terület	Évfolyam	Képzési forma	Alapszint	Az alapszint alatt teljesítő tanulók aránya (%)		
				A telephelyen	Országosan	A megfelelő képzési típusban/településtípusban
Matematika	8.	6 évf. gimn.	4. képességi szint	9,7	38,2	10,0
	10.	6 évf. gimn.	4. képességi szint	0	30,8	6,2
	10.	4 évf. gimn.	4. képességi szint	42,8	30,8	14,7
Szövegértés	8.	6 évf. gimn.	4. képességi szint	9,7	27,8	4,4
	10.	6 évf. gimn.	4. képességi szint	0	20,0	2,3
	10.	4 évf. gimn.	4. képességi szint	14,3	20,0	6,3

A minimum szintet el nem érő tanulók aránya*

Mérési terület	Évfolyam	Képzési forma	Minimum szint	A minimum szint alatt teljesítő tanulók aránya (%)		
				A telephelyen	Országosan	A megfelelő képzési típusban/település-típusban
Matematika	8.	6 évf. gimn.	3. képességszint	0	16,4	2,1
	10.	6 évf. gimn.	3. képességszint	0	13,3	1,1
	10.	4 évf. gimn.	3. képességszint	7,1	13,3	4,2
Szövegértés	8.	6 évf. gimn.	3. képességszint	0	10,4	1,0
	10.	6 évf. gimn.	3. képességszint	0	7,2	0,5
	10.	4 évf. gimn.	3. képességszint	0	7,2	1,7

* Ez az arányszám a jelentésre jogosult és nem a jelentésben szereplő tanulók létszámaira vonatkozik.

036385 - 002 - Tolnai Szent István Katolikus Gimnázium Szent Mór Katolikus Általános Iskolája

7130 Tolna, Kossuth Lajos utca 10.




A telephely létszámadatai

Évfolyam	Képzési forma	Tanulók száma			
		Összesen	A jelentésben szereplők	CSH-indexszel rendelkezők	A 2017-es eredménnyel is rendelkezők
6.	Általános iskola	13	11	8	-
8.	Általános iskola	4	0	4	0

Piros szín jelzi, ha valamely évfolyamon és képzési formában a telephely CSH-indexe vagy a 2017-es eredmények alapján a várható eredmény nem becsülhető megbízhatóan.




Átlageredmények

Mérési terület	Évfolyam	Képzési forma	Átlageredmény (megbízhatósági tartomány)					
			A telephelyen	Országos	Az első viszonyítási csoport		A második viszonyítási csoport	
					Neve	Eredménye	Neve	Eredménye
Matematika	6.	ált. isk.	1336 (1260;1412)	1495 (1494;1496)	Városi ált. isk.	1476 (1475;1478)	Közepes városok ált. isk.	1487 (1485;1489)
Szövegértés	6.	ált. isk.	1410 (1312;1530)	1499 (1498;1500)	Városi ált. isk.	1481 (1480;1483)	Közepes városok ált. isk.	1494 (1492;1496)

-  A telephely eredményénél szignifikánsan alacsonyabb az adott érték
-  A telephely eredménye nem különbözik szignifikánsan az adott értéktől
-  A telephely eredményénél szignifikánsan magasabb az adott érték




A telephely eredménye a tanulók CSH-indexének tükrében

Mérési terület	Évfolyam	Képzési forma	A tényleges eredmény a várhatóhoz képest	
			Országos regresszió alapján	A megfelelő képzési forma/településtípus telephelyeire illesztett regresszió alapján
Matematika	6.	ált. isk.	-	-
Szövegértés	6.	ált. isk.	-	-

-  A telephely eredménye szignifikánsan magasabb a várhatónál
-  A telephely eredménye nem különbözik szignifikánsan a várhatótól
-  A telephely eredménye szignifikánsan gyengébb a várhatónál

A telephely eredménye a tanulók korábbi eredményének tükrében

Mérési terület	Évfolyam	Képzési forma	A tényleges eredmény a várhatóhoz képest	
			Országos regresszió alapján	A megfelelő képzési forma/településtípus telephelyeire illesztett regresszió alapján
Matematika	6.	ált. isk.	-	-
Szövegértés	6.	ált. isk.	-	-

-  A telephely eredménye szignifikánsan magasabb a várhatónál
-  A telephely eredménye nem különbözik szignifikánsan a várhatótól
-  A telephely eredménye szignifikánsan gyengébb a várhatónál

A telephely eredménye az eddigi kompetenciamérésekben

Mérési terület	Évf.	Képzési forma	Átlageredmény (megbízhatósági tartomány)				
			2019	2018	2017	2016	2015
Matematika	6.	ált. isk.	1336 (1260;1412)	☹️ 1249 (1201;1304)	☹️ 1441 (1373;1488)	☹️ 1340 (1177;1507)	☹️ 1309 (1223;1398)
Szövegértés	6.	ált. isk.	1410 (1312;1530)	😊 1252 (1170;1328)	☹️ 1530 (1421;1640)	☹️ 1362 (1207;1513)	☹️ 1358 (1251;1470)

😊 A 2019. évi eredmény az adott év eredményénél szignifikánsan magasabb

☹️ A telephely 2019. évi eredménye nem különbözik szignifikánsan az adott év eredményétől

⚠️ A 2019. évi eredmény az adott év eredményénél szignifikánsan gyengébb

Az alapszintet el nem érő tanulók aránya

Mérési terület	Évfolyam	Képzési forma	Alapszint	Az alapszint alatt teljesítő tanulók aránya (%)		
				A telephelyen	Országosan	A megfelelő képzési típusban/település-típusban
Matematika	6.	ált. isk.	3. képességi szint	72,7	37,4	41,5
Szövegértés	6.	ált. isk.	3. képességi szint	54,6	22,7	24,5

A minimum szintet el nem érő tanulók aránya*

Mérési terület	Évfolyam	Képzési forma	Minimum szint	A minimum szint alatt teljesítő tanulók aránya (%)		
				A telephelyen	Országosan	A megfelelő képzési típusban/település-típusban
Matematika	6.	ált. isk.	2. képességi szint	63,6	12,9	14,5
Szövegértés	6.	ált. isk.	2. képességi szint	9,1	6,3	6,9

* Ez az arányszám a jelentésre jogosult és nem a jelentésben szereplő tanulók létszámaira vonatkozik.